

ClinicalKey®

進階搜尋

ClinicalKey 提供許多方式最佳化您的搜尋結果，
以下說明將概述如何找到您所需的內容。




關鍵字和範圍檢索

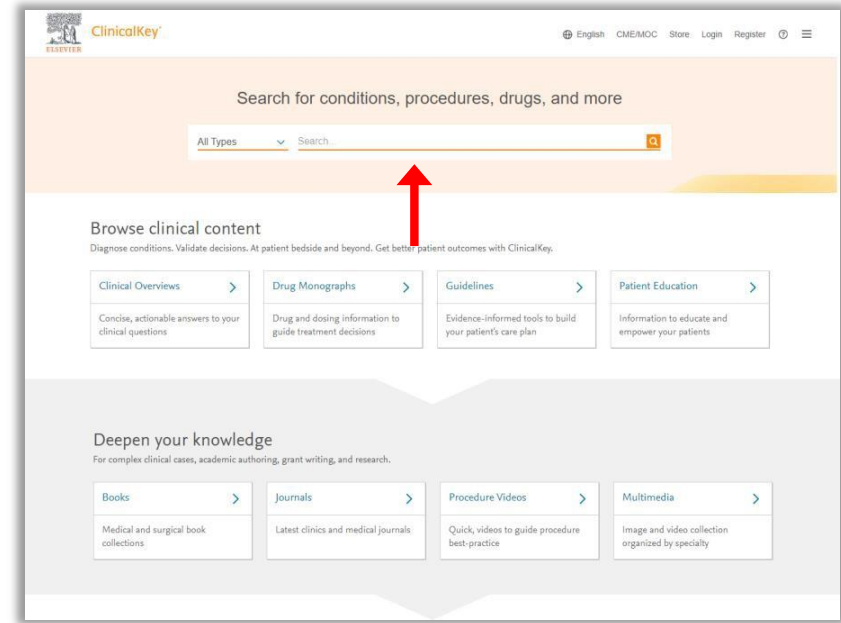
1. 造訪 ClinicalKey www.clinicalkey.com 並在搜尋框輸入關鍵字(圖一)。
2. (可選) 使用搜尋列旁的下拉式選單選取資料的來源種類(圖二)。



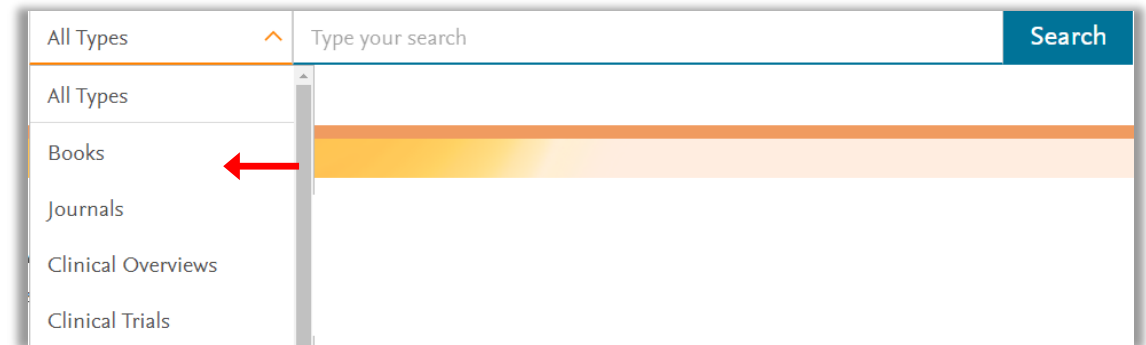
註

也可以選擇臨床概述以產生疾病或狀態的摘要

3. 按下Enter鍵或右方的  圖標產生檢索結果



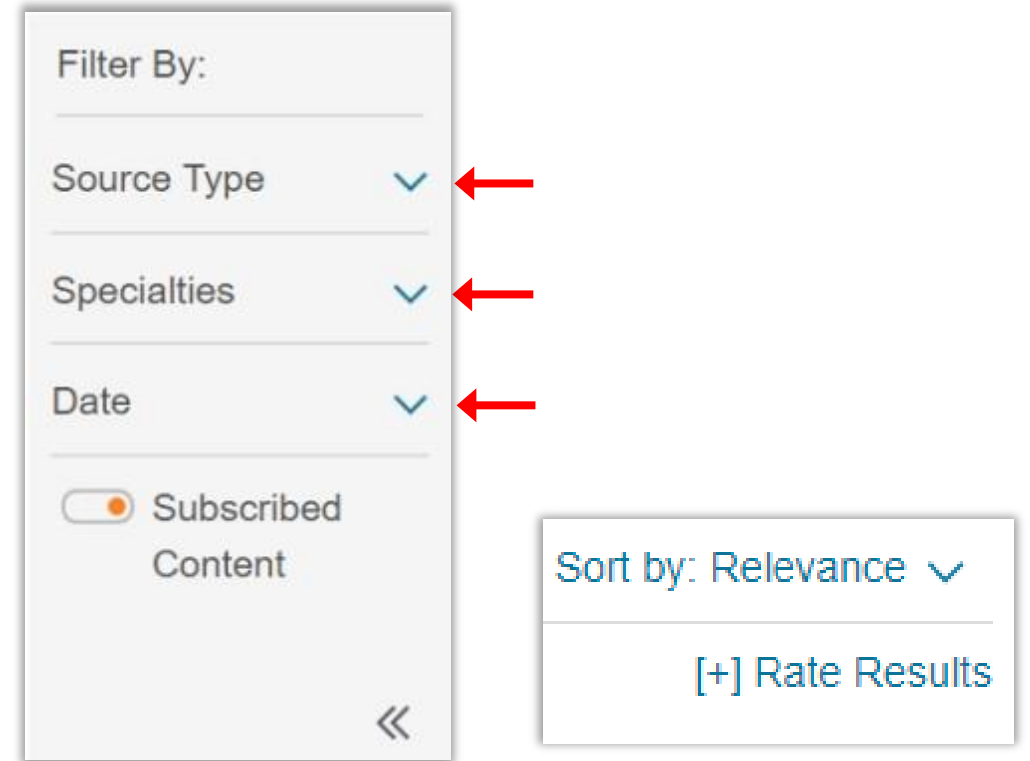
圖一 ClinicalKey 首頁、箭頭：搜尋框顯示的內容類型依您取得的授權而異。



圖二 範圍檢索、箭頭：資料來源種類

篩選和排序

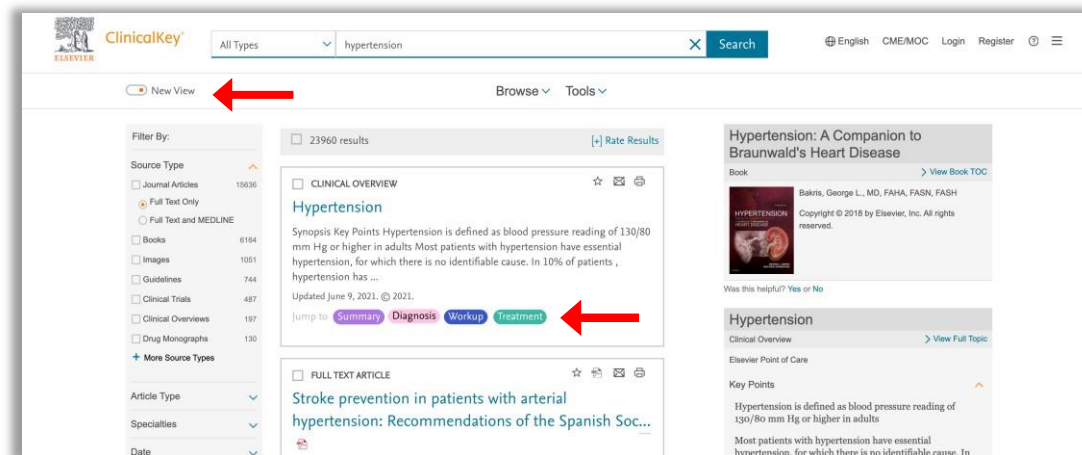
4. 選擇檢索條件：透過資料來源、專科別、日期
聚焦您的檢索結果 (圖三)。
5. 為您的檢索結果評分：提供有關內容可見度的
回饋(圖四)。
6. 透過註冊 **ClinicalKey** 帳號啟用個人化檢索。
個人帳號可以提供您以下功能：
 - 檢索歷史：所有檢索的歷史紀錄，以
及使用的檢索條件
 - 儲存檢索結果：點擊 ☆ 圖標儲存



圖三 排序和評價檢索結果、箭頭：篩選條件

切換顯示模式和捷徑

4. 切換顯示模式：在經典版和新版檢索結果之間切換 (圖四)。
5. 臨床概述捷徑：能快速跳到需要的段落，包含摘要、診斷、檢查工作和治療 (圖四)
6. 其他功能：使用儲存、電子郵件發送、影印等附加功能，以最大化利用 ClinicalKey 提供的豐富內容。



圖四 新版 ClinicalKey 檢索結果、箭頭、切換顯示模式：捷徑

